

TELEPÜLÉSI VÍZELLÁTÁS, SZENNYVÍZELVEZETÉS ÉS SZENNYVÍZTISZTÍTÁS  
2016

**Adatszolgáltatók:** a lakosság részére vízellátást vagy szennyvízelvezetést és szennyvíztisztítást nyújtó regionális vízművek, az önkormányzati víz- és csatornamű-vállalatok, az önálló víz- és csatornaművel rendelkező város- és községgazdálkodási, valamint egyéb vállalkozások, intézmények, szervezetek

Az adatszolgáltatás statisztikai célra történik.  
Az adatszolgáltatás megtagadása, valótlán adatok közlése, valamint a késedelmes adatszolgáltatás közigazgatási hatósági, szabálysértési eljárást von maga után.

Az adatszolgáltatás a Stt. felhatalmazása alapján kiadott Országos Statisztikai Adatgyűjtési Programról szóló Korm. rendelet alapján történik, figyelemmel a 91/271/EGK, 2000/60/EK irányelvekre.

**A kérdőívet kitöltés előtt mentse el a saját gépére.  
Kérjük figyeljen az előlap rovatainak pontos és hiánytalan kitöltésére is.**

A kitöltési útmutató megtekintéséhez [kattintson ide!](#)

Törzsszám:  Statisztikai főtevékenység:  Megye:

Neve:

Címe:   város, község  út, utca, tér  hrsz.

**Beérkezési határidő: a tárgyévet követő március 24.**

**Beküldés módja:** a KSH ELEKTRA rendszerén keresztül – <http://elektra.ksh.hu>

**Kapcsolat:** [www.ksh.hu](http://www.ksh.hu) → [Adatszolgáltatóinknak](#) → [Nyomtatványok](#) → [Munkatársak elérhetőségei](#)

**A kitöltéssel és adattovábbítással kapcsolatos kérdéseit az alábbi telefonszámon vagy e-mail címen teheti fel:**

**KSH-ELEKTRA ügyfélszolgálat telefonszáma: 80/200-766**

**elérése a honlapon: <http://elektra.ksh.hu>**

2016. év  hó  nap

## A kérdőívet jóváhagyó vezető adatai

neve	beosztása	telefonszáma	e-mail címe

## A kitöltő adatai

neve	telefonszáma	e-mail címe

## A nemlegesség oka és egyéb megjegyzés

Amennyiben az adatszolgáltatása nemleges, kérem, szíveskedjen a megfelelő kódot beírni:

A szervezetnek nincs az adatgyűjtésre vonatkozó tevékenysége (201); A szervezetnek az adatgyűjtésre vonatkozó tevékenysége megszűnt (202);  
Az adott időszakban a szervezetnek nincs az adatgyűjtésre vonatkozó tevékenysége (203); Egyéb ok miatt nemleges a jelentés (204)

Szöveges indoklás (ha a nemlegesség oka 204, feltétlenül kérjük indokolni):

Egyéb megjegyzés:

Hosszak:

Több település esetében – Csanytelek, Hódmezővásárhely, Kiskunmajsa és Mindszent – a 2015. évi adatszolgáltatás dokumentáció hiányában a létesítési engedélyekből történt. 2016-ban nem volt vezeték-hossz 10621605-ös tábla.

A kérdőív kitöltésére fordított idő:  perc

**Köszönjük az együttműködésüket!**



törzsszám

statistikai főtevékenység

megye

1290	Köröstarcsa	0,00	0,00	0,00	100,01	0,00	0,00	0,00	19,68	0,00	80,33
3016	Körösújfalu	0,00	0,00	0,00	17,99	0,00	0,00	0,00	3,03	0,00	14,96
0680	Kötegyán	0,00	0,00	0,00	51,77	0,00	0,00	0,00	4,46	0,00	47,31
0995	Kövegy	0,00	0,00	0,00	24,55	0,00	0,00	0,00	9,89	0,01	14,65
1604	Kunágota	0,00	111,46	0,00	0,00	0,00	0,00	0,00	38,31	0,00	73,14
1441	Kübekháza	0,00	70,48	0,00	0,00	0,00	0,00	0,00	24,14	0,05	46,28
	Lökösháza	0,00	0,00	0,00	72,06	0,00	0,00	0,00	12,77	0,00	59,29
2790	Magyarbánhegyes	0,00	29,70	0,00	81,92	0,00	0,00	0,00	27,39	0,00	84,23
0596	Magyarcsanak	0,00	0,00	0,00	86,87	0,00	0,00	0,00	40,86	0,00	46,01
1153	Magyardombegyház	0,00	0,00	0,00	7,40	0,00	0,00	0,00	2,12	0,00	5,28
0735	Makó	0,00	1599,56	0,00	0,00	0,00	0,00	0,00	579,61	0,02	1019,93
1051	Maroslele	0,00	213,57	0,00	0,00	0,00	0,00	0,00	140,59	0,01	72,97
2573	Mártély	0,00	78,98	0,00	0,00	0,00	0,00	0,00	22,82	20,87	35,28
2076	Medgyesbodzás	0,00	0,00	0,00	41,40	0,00	0,00	0,00	7,99	0,00	33,41
2393	Méhkerék	0,00	0,00	0,00	95,30	0,00	0,00	0,00	6,83	0,00	88,47
1962	Mezőberény	0,00	0,00	0,00	449,17	0,00	0,00	0,00	76,73	0,00	372,43
	Mezőgyán-Nagygyanté	0,00	0,00	0,00	37,90	0,00	0,00	0,00	7,86	0,03	30,02
1187	Mezőhegyes	0,00	214,62	0,00	0,00	0,00	0,00	0,00	55,22	0,00	159,40
2155	Mindszent	0,00	423,35	0,00	0,00	0,00	0,00	0,00	183,94	0,03	239,38
0434	Mórahalom	0,00	290,00	0,00	0,00	0,00	0,00	0,00	34,71	0,90	254,39
1198	Murony	0,00	0,00	0,00	44,36	0,00	0,00	0,00	4,08	0,00	40,29
2091	Nagyér	0,00	7,54	0,00	19,90	0,00	0,00	0,00	14,21	0,25	12,99
0424	Nagykamarás	0,00	0,00	0,00	54,77	0,00	0,00	0,00	14,99	0,00	39,78
1277	Nagylak	0,00	24,51	0,00	0,00	0,00	0,00	0,00	6,20	1,14	17,18
1723	Nagymágocs	0,00	7,88	0,00	83,63	0,00	0,00	0,00	2,87	0,00	88,63
0824	Nagyszénás	0,00	7,40	0,00	186,46	0,00	0,00	0,00	0,82	0,00	193,04
0775	Ófőledeák	0,00	25,51	0,00	0,00	0,00	0,00	0,00	4,99	0,00	20,51
1925	Okány	0,00	0,00	0,00	91,88	0,00	0,00	0,00	13,17	0,00	78,71
1279	Ópusztaszer	0,00	96,64	0,00	0,00	0,00	0,00	0,00	19,31	7,10	70,23
2306	Orosháza	0,00	0,00	0,00	1334,03	0,00	0,00	0,00	20,06	0,00	1313,97
2743	Örménykút	0,00	0,00	0,00	7,93	0,00	0,00	0,00	-2,61	0,00	10,54
3107	Öttömös	0,00	43,15	0,00	0,00	0,00	0,00	0,00	25,32	0,03	17,80
0628	Pitvaros	0,00	35,65	0,00	69,83	0,00	0,00	0,00	59,89	0,00	45,58
0539	Pusztaföldvár	0,00	0,00	0,00	42,33	0,00	0,00	0,00	-0,21	0,00	42,55
0635	Pusztamérges	0,00	70,95	0,00	0,00	0,00	0,00	0,00	27,54	0,10	43,30
1959	Pusztatottlaka	0,00	0,00	0,00	14,85	0,00	0,00	0,00	5,16	0,00	9,68
2859	Pusztaszer	0,00	87,83	0,00	0,00	0,00	0,00	0,00	32,00	10,66	45,17
1316	Röszke	0,00	232,41	0,00	0,00	0,00	0,00	0,00	109,40	4,55	118,46
0396	Ruzsa	0,00	72,29	0,00	0,00	0,00	0,00	0,00	17,95	0,05	54,29
3170	Sándorfalva	0,00	433,46	0,00	0,00	0,00	0,00	0,00	131,93	0,00	301,53
2856	Sarkad	0,00	0,00	0,00	429,59	0,00	0,00	0,00	80,38	0,04	349,17
2516	Sarkadkeresztúr	0,00	0,00	0,00	53,95	0,00	0,00	0,00	8,95	0,00	45,01
3132	Szabadkígyós	0,00	0,00	0,00	90,09	0,00	0,00	0,00	6,74	0,00	83,35
1179	Szank	0,00	156,72	0,00	0,00	0,00	0,00	0,00	45,40	10,71	100,61
2387	Szarvas	0,00	0,00	0,00	841,50	0,00	0,00	0,00	81,29	0,00	760,21
1200	Szatymaz	0,00	273,51	0,00	0,00	0,00	0,00	0,00	79,32	23,04	171,15
2188	Szeghalom	0,00	0,00	0,00	446,15	0,00	0,00	0,00	117,82	0,00	328,34
3248	Szegvár	0,00	325,40	0,00	0,00	0,00	0,00	0,00	183,94	0,00	141,46
1226	Székkutas	0,00	103,47	0,00	0,00	0,00	0,00	0,00	1,84	32,75	68,88
1445	Szentes	0,00	1453,15	0,00	0,00	0,00	0,00	0,00	401,94	0,00	1051,22
3307	Tarhos	0,00	0,00	0,00	29,34	0,00	0,00	0,00	3,67	0,00	25,66
1268	Telekgerendás	0,00	0,00	0,00	48,81	0,00	0,00	0,00	0,61	0,00	48,20
1696	Tiszasziget	0,00	91,06	0,00	0,00	0,00	0,00	0,00	19,05	8,97	63,04
1643	Tótkomlós	0,00	75,22	0,00	207,94	0,00	0,00	0,00	77,05	0,00	206,11
2590	Tömörkény	0,00	100,09	0,00	0,00	0,00	0,00	0,00	45,36	0,00	54,72
2339	Újiráz	0,00	0,00	0,00	18,11	0,00	0,00	0,00	0,23	0,00	17,89
2435	Újszalonta	0,00	0,00	0,00	8,10	0,00	0,00	0,00	4,66	0,00	3,43
1492	Újszentiván	0,00	100,02	0,00	0,00	0,00	0,00	0,00	30,86	0,00	69,16
2141	Üllés	0,00	113,71	0,00	0,00	0,00	0,00	0,00	17,99	0,05	95,67
2953	Vésztő	0,00	0,00	0,00	247,35	0,00	0,00	0,00	-2,47	0,00	249,82
0554	Zákányszék	0,00	75,96	0,00	0,00	0,00	0,00	0,00	18,75	0,05	57,16
0625	Zsadány	0,00	0,00	0,00	54,46	0,00	0,00	0,00	-0,88	0,01	55,33
1515	Zsana	0,00	30,29	0,00	0,00	0,00	0,00	0,00	6,95	6,73	16,62
1776	Zsombó	0,00	194,28	0,00	0,00	0,00	0,00	0,00	62,94	0,05	131,29













**2. Szolgáltatott vízmennyiség, 2016**

A település		A településen szolgáltatott vízmennyiség									
település-azonosító törzsszáma (négyjegyű)	megnevezése	lakosságnak		mezőgazdaságnak, erdőszetnek, halászatnak TEÁOR (01–03)	iparnak				egyéb tevékenységekhez (TEÁOR 45–96)	összesen (c+d+e+f+k)	
		bekapcsolt lakásba, üdülőbe	közkefolyón át		összesen TEÁOR (05–43)	ebből: feldolgozóipar (TEÁOR 10–33)		ebből: villamosenergia előállítására, szétosztására (TEÁOR 35.11–35.13)			
						összesen	ebből: hűtésre	összesen			ebből: hűtésre
		1000 m <sup>3</sup> (két tizedesjeggyel)									
a	b	c	d	e	f	g	h	i	j	k	l
2959	Almáskamarás	21,87	0,19	0,00	0,00	0,00				1,58	23,64
1619	Ambrózfalva	13,56	0,04	0,00	0,00	0,00				0,96	14,56
1425	Apátfalva	99,09	1,12	0,00	0,00	0,00				6,65	106,86
1906	Árpádhalom	14,27	0,03	0,00	0,00	0,00				2,36	16,66
1033	Ásotthalom	66,00	0,26	0,00	0,00	0,00				14,69	80,95
2910	Baks	73,40	0,04	0,00	0,00	0,00				3,87	77,31
2367	Balástya	65,34	0,68	0,00	0,00	0,00				25,57	91,59
2593	Balotaszállás	38,28	0,03	0,00	0,00	0,00				3,37	41,68
1810	Battonya	168,21	1,07	0,00	0,00	0,00				16,43	185,71
0976	Békés	632,45	6,21	0,00	0,49	0,49				129,12	768,27
1520	Békéscsaba	2211,98	4,93	0,00	40,45	40,45				688,36	2945,72
2618	Békéssámson	64,06	6,75	0,00	0,00	0,00				10,75	81,56
0268	Békésszentandrás	123,25	0,20	0,00	0,00	0,00				44,66	168,11
1939	Bélmegyer	30,63	1,46	0,00	0,00	0,00				6,42	38,51
2961	Biharugra	32,95	1,23	0,00	0,00	0,00				4,00	38,18
0819	Bordány	77,72	0,00	0,00	0,00	0,00				6,56	84,28
1347	Bucsa	57,93	0,27	0,00	0,00	0,00				4,43	62,63
3133	Csabacsúd	49,51	0,15	0,00	0,00	0,00				6,44	56,10
3407	Csabaszabadi	7,81	0,02	0,00	0,00	0,00				0,27	8,10
0212	Csanádalberti	14,15	0,04	0,00	0,00	0,00				0,90	15,09
2045	Csanádapáca	80,20	0,09	0,00	0,00	0,00				9,08	89,37
0537	Csanádpalota	70,36	2,92	0,00	0,00	0,00				14,77	88,05
2229	Csanytelek	88,53	0,14	0,00	0,00	0,00				34,55	123,22
2550	Csárdaszállás	13,73	0,08	0,00	0,33	0,33				2,51	16,66
3228	Csengele	31,64	0,00	0,00	0,00	0,00				2,65	34,29
1202	Csólyospálos	47,60	0,00	0,00	0,00	0,00				3,88	51,48
0511	Csongrád	538,89	4,73	0,00	3,35	3,35				129,83	676,80
2670	Csorvás	158,48	0,18	0,00	0,00	0,00				15,05	173,71
0783	Derekegyház	50,72	0,00	0,00	0,00	0,00				6,08	56,80
2407	Deszk	140,46	0,74	0,00	0,00	0,00				10,52	151,72
2481	Dévaványa	225,34	17,54	0,00	0,00	0,00				71,17	314,05
3319	Doboz	135,39	0,51	0,00	0,00	0,00				11,34	147,24
3053	Dóc	20,48	0,05	0,00	0,00	0,00				1,24	21,77
1338	Domaszék	101,65	0,12	0,00	0,00	0,00				31,78	133,55
2403	Dombegyház	57,28	0,35	0,00	0,00	0,00				10,16	67,79
2213	Dombiratos	20,89	0,10	0,00	0,00	0,00				1,32	22,31
0943	Ecsegfalva	33,78	2,70	0,00	0,00	0,00				6,59	43,07
3295	Elek	139,58	0,27	0,00	0,00	0,00				9,40	149,25
2299	Eperjes	12,19	0,03	0,00	0,00	0,00				0,92	13,14
1997	Fábiánsebestyén	67,12	0,01	0,00	0,00	0,00				5,32	72,45
2264	Felgyő	31,22	0,00	0,00	0,00	0,00				7,27	38,49
1899	Ferencszállás	24,56	0,07	0,00	0,00	0,00				0,98	25,61
3302	Forráskút	50,30	0,00	0,00	0,00	0,00				6,10	56,40
0921	Földeák	99,31	2,03	0,00	0,00	0,00				8,22	109,56
1225	Füzesgyarmat	168,97	3,96	0,00	0,00	0,00				51,47	224,40
0951	Gádoros	110,21	0,39	0,00	0,00	0,00				6,81	117,41
0739	Gerendás	28,29	0,14	0,00	0,00	0,00				4,58	33,01
1739	Geszt	17,17	1,58	0,00	0,00	0,00				2,78	21,53
3345	Gyomaendrőd	397,12	3,97	0,00	0,00	0,00				64,19	465,28
0831	Hódmezővásárhely	1354,45	6,43	0,00	0,12	0,12				397,38	1758,38
3329	Hunya	19,50	0,06	0,00	0,00	0,00				1,54	21,10
0427	Kamut	36,09	0,09	0,00	0,00	0,00				4,92	41,10
2479	Kardos	15,04	0,12	0,00	0,00	0,00				2,37	17,53
1217	Kardoskút	23,76	0,05	0,00	0,00	0,00				1,91	25,72
1261	Kertészsziget	9,85	0,09	0,00	0,00	0,00				0,78	10,72
0346	Kétegyháza	117,78	0,90	0,00	0,00	0,00				13,35	132,03
0310	Kétsoprony	29,28	0,90	0,00	0,00	0,00				2,88	33,06
3157	Kevermes	53,47	0,68	0,00	0,00	0,00				5,98	60,13
1366	Királyhegyes	17,08	0,74	0,00	0,00	0,00				2,02	19,84
1883	Kisdombegyház	13,31	0,41	0,00	0,00	0,00				1,82	15,54
2439	Kiskunmajsa	316,66	0,35	0,00	38,67	38,67				78,21	433,89
3102	Kistelek	247,60	0,16	0,00	21,46	21,46				61,76	330,98
2666	Kiszombor	129,33	0,18	0,00	0,00	0,00				10,08	139,59
0825	Kláralfalva	15,37	0,00	0,00	0,00	0,00				1,22	16,59
1380	Kömpöc	19,07	0,03	0,00	0,00	0,00				0,47	19,57

		törzsszám	statisztikai főtevékenység		megye					
1161	Körösladány	161,28	0,73	0,00	54,82	54,82			29,06	245,89
1076	Körösnagyharsány	16,85	0,60	0,00	0,00	0,00			1,75	19,20
1290	Köröstarcsa	70,80	1,17	0,00	0,00	0,00			8,36	80,33
3016	Körösújfalú	13,70	0,08	0,00	0,00	0,00			1,18	14,96
0680	Kötegyán	43,69	0,16	0,00	0,00	0,00			3,46	47,31
0995	Kövegy	12,45	0,07	0,00	0,00	0,00			2,13	14,65
1604	Kunágota	62,14	0,47	0,00	0,00	0,00			10,53	73,14
1441	Kübekháza	43,95	0,02	0,00	0,00	0,00			2,31	46,28
2120	Lökösháza	51,49	1,35	0,00	0,00	0,00			6,45	59,29
2790	Magyarbánhegyes	76,81	0,32	0,00	0,00	0,00			7,10	84,23
0596	Magyarcsanak	40,43	1,24	0,00	0,00	0,00			4,34	46,01
1153	Magyardombegyház	3,84	0,41	0,00	0,00	0,00			1,03	5,28
0735	Makó	839,99	2,68	1,45	13,63	13,63			162,17	1019,93
1051	Maroslele	68,47	0,18	0,00	0,00	0,00			4,32	72,97
2573	Mártély	31,73	0,27	0,00	0,00	0,00			3,28	35,28
2076	Medgyesbodzás	28,95	0,06	0,00	0,00	0,00			4,40	33,41
2393	Méhkerék	81,62	0,06	0,00	0,00	0,00			6,79	88,47
1962	Mezőberény	308,07	1,77	0,00	0,79	0,79			61,80	372,43
0420	Mezőgyán	27,27	0,83	0,00	0,00	0,00			1,92	30,02
1187	Mezőhegyes	129,57	0,16	0,00	0,00	0,00			29,67	159,40
2155	Mindszent	222,62	0,47	0,00	0,00	0,00			16,29	239,38
0434	Mórahalom	168,72	0,30	0,00	0,00	0,00			85,37	254,39
1198	Murony	37,53	0,15	0,00	0,00	0,00			2,61	40,29
2091	Nagyér	11,96	0,03	0,00	0,00	0,00			1,00	12,99
0424	Nagykamarás	36,43	0,46	0,00	0,00	0,00			2,89	39,78
1277	Nagylak	14,62	0,02	0,00	0,00	0,00			2,54	17,18
1723	Nagymágocs	84,04	0,09	0,00	0,00	0,00			4,50	88,63
0824	Nagyszénás	165,56	0,19	0,00	0,00	0,00			27,29	193,04
0775	Óföldreák	17,92	0,54	0,00	0,00	0,00			2,05	20,51
1925	Okány	72,86	0,35	0,00	0,00	0,00			5,50	78,71
1279	Ópusztaszer	56,81	1,52	0,00	0,00	0,00			11,90	70,23
2306	Orosháza	983,96	5,23	0,00	16,62	16,62			308,16	1313,97
2743	Örménykút	5,15	2,06	0,00	0,00	0,00			3,33	10,54
3107	Öttömös	15,58	0,02	0,00	0,00	0,00			2,20	17,80
0628	Pitvaros	43,48	0,03	0,00	0,00	0,00			2,07	45,58
1959	Pusztatótlaka	8,54	0,10	0,00	0,00	0,00			1,04	9,68
0539	Pusztaföldvár	35,24	0,26	0,00	0,00	0,00			7,05	42,55
0635	Pusztamérges	31,78	0,02	0,00	0,00	0,00			11,50	43,30
2859	Pusztaszer	41,18	0,29	0,00	0,00	0,00			3,70	45,17
1316	Röszke	95,37	0,00	0,00	0,00	0,00			23,09	118,46
0396	Ruzsa	49,40	0,19	0,00	0,00	0,00			4,70	54,29
3170	Sándorfalva	276,81	0,00	0,00	0,00	0,00			24,72	301,53
2856	Sarkad	294,94	2,68	0,00	0,00	0,00			51,55	349,17
2516	Sarkadkeresztúr	40,12	0,67	0,00	0,00	0,00			4,22	45,01
3132	Szabadkígyós	75,34	0,11	0,00	0,00	0,00			7,90	83,35
1179	Szank	85,12	0,10	0,00	0,00	0,00			15,39	100,61
2387	Szarvas	516,09	2,84	10,21	41,70	41,70			189,37	760,21
1200	Szatymaz	152,71	0,57	0,00	0,00	0,00			17,87	171,15
2188	Szeghalom	264,90	3,52	0,00	0,00	0,00			59,92	328,34
3248	Szegvár	125,25	0,76	0,00	0,00	0,00			15,45	141,46
1226	Székkutas	60,05	0,03	0,00	0,00	0,00			8,80	68,88
1445	Szentes	907,00	2,27	0,00	0,00	0,00			141,95	1051,22
3307	Tarhos	22,40	0,46	0,00	0,00	0,00			2,80	25,66
1268	Telekgerendás	44,96	0,07	0,00	0,00	0,00			3,17	48,20
1696	Tiszasziget	59,89	0,00	0,00	0,00	0,00			3,15	63,04
1643	Tótkomlós	158,91	9,94	0,00	0,00	0,00			37,26	206,11
2590	Tömörkény	48,97	0,12	0,00	0,00	0,00			5,63	54,72
2339	Újiráz	16,25	0,13	0,00	0,00	0,00			1,51	17,89
2435	Újszalonta	3,20	0,06	0,00	0,00	0,00			0,17	3,43
1492	Újszentiván	63,29	0,07	0,00	0,00	0,00			5,80	69,16
2141	Üllés	85,87	0,00	0,00	0,00	0,00			9,80	95,67
2953	Vésztő	216,10	5,81	0,00	0,00	0,00			27,91	249,82
0554	Zákányszék	50,13	0,22	0,00	0,00	0,00			6,81	57,16
0625	Zsadány	50,10	0,19	0,00	0,00	0,00			5,04	55,33
1515	Zsana	12,00	0,00	0,00	0,00	0,00			4,62	16,62
1776	Zsombó	113,16	0,07	0,00	0,00	0,00			18,06	131,29














Small icons at the top of the page:   

Year	Month	Day	Hour	Minute	Second	Temperature (C)	Humidity (%)	Wind Speed (km/h)	Wind Direction	Pressure (hPa)	Cloud Cover (%)	Visibility (km)	UV Index	Precipitation (mm)
2023	Jan	1	00	00	00	15	65	12	SE	1013	5	10	2	0
2023	Jan	1	01	00	00	15	65	12	SE	1013	5	10	2	0
2023	Jan	1	02	00	00	15	65	12	SE	1013	5	10	2	0
2023	Jan	1	03	00	00	15	65	12	SE	1013	5	10	2	0
2023	Jan	1	04	00	00	15	65	12	SE	1013	5	10	2	0
2023	Jan	1	05	00	00	15	65	12	SE	1013	5	10	2	0
2023	Jan	1	06	00	00	15	65	12	SE	1013	5	10	2	0
2023	Jan	1	07	00	00	15	65	12	SE	1013	5	10	2	0
2023	Jan	1	08	00	00	15	65	12	SE	1013	5	10	2	0
2023	Jan	1	09	00	00	15	65	12	SE	1013	5	10	2	0
2023	Jan	1	10	00	00	15	65	12	SE	1013	5	10	2	0
2023	Jan	1	11	00	00	15	65	12	SE	1013	5	10	2	0
2023	Jan	1	12	00	00	15	65	12	SE	1013	5	10	2	0
2023	Jan	1	13	00	00	15	65	12	SE	1013	5	10	2	0
2023	Jan	1	14	00	00	15	65	12	SE	1013	5	10	2	0
2023	Jan	1	15	00	00	15	65	12	SE	1013	5	10	2	0
2023	Jan	1	16	00	00	15	65	12	SE	1013	5	10	2	0
2023	Jan	1	17	00	00	15	65	12	SE	1013	5	10	2	0
2023	Jan	1	18	00	00	15	65	12	SE	1013	5	10	2	0
2023	Jan	1	19	00	00	15	65	12	SE	1013	5	10	2	0
2023	Jan	1	20	00	00	15	65	12	SE	1013	5	10	2	0
2023	Jan	1	21	00	00	15	65	12	SE	1013	5	10	2	0
2023	Jan	1	22	00	00	15	65	12	SE	1013	5	10	2	0
2023	Jan	1	23	00	00	15	65	12	SE	1013	5	10	2	0
2023	Jan	1	24	00	00	15	65	12	SE	1013	5	10	2	0
2023	Jan	1	25	00	00	15	65	12	SE	1013	5	10	2	0
2023	Jan	1	26	00	00	15	65	12	SE	1013	5	10	2	0
2023	Jan	1	27	00	00	15	65	12	SE	1013	5	10	2	0
2023	Jan	1	28	00	00	15	65	12	SE	1013	5	10	2	0
2023	Jan	1	29	00	00	15	65	12	SE	1013	5	10	2	0
2023	Jan	1	30	00	00	15	65	12	SE	1013	5	10	2	0
2023	Jan	1	31	00	00	15	65	12	SE	1013	5	10	2	0
2023	Jan	2	00	00	00	15	65	12	SE	1013	5	10	2	0
2023	Jan	2	01	00	00	15	65	12	SE	1013	5	10	2	0
2023	Jan	2	02	00	00	15	65	12	SE	1013	5	10	2	0
2023	Jan	2	03	00	00	15	65	12	SE	1013	5	10	2	0
2023	Jan	2	04	00	00	15	65	12	SE	1013	5	10	2	0
2023	Jan	2	05	00	00	15	65	12	SE	1013	5	10	2	0
2023	Jan	2	06	00	00	15	65	12	SE	1013	5	10	2	0
2023	Jan	2	07	00	00	15	65	12	SE	1013	5	10	2	0
2023	Jan	2	08	00	00	15	65	12	SE	1013	5	10	2	0
2023	Jan	2	09	00	00	15	65	12	SE	1013	5	10	2	0
2023	Jan	2	10	00	00	15	65	12	SE	1013	5	10	2	0
2023	Jan	2	11	00	00	15	65	12	SE	1013	5	10	2	0
2023	Jan	2	12	00	00	15	65	12	SE	1013	5	10	2	0
2023	Jan	2	13	00	00	15	65	12	SE	1013	5	10	2	0
2023	Jan	2	14	00	00	15	65	12	SE	1013	5	10	2	0
2023	Jan	2	15	00	00	15	65	12	SE	1013	5	10	2	0
2023	Jan	2	16	00	00	15	65	12	SE	1013	5	10	2	0
2023	Jan	2	17	00	00	15	65	12	SE	1013	5	10	2	0
2023	Jan	2	18	00	00	15	65	12	SE	1013	5	10	2	0
2023	Jan	2	19	00	00	15	65	12	SE	1013	5	10	2	0
2023	Jan	2	20	00	00	15	65	12	SE	1013	5	10	2	0
2023	Jan	2	21	00	00	15	65	12	SE	1013	5	10	2	0
2023	Jan	2	22	00	00	15	65	12	SE	1013	5	10	2	0
2023	Jan	2	23	00	00	15	65	12	SE	1013	5	10	2	0
2023	Jan	2	24	00	00	15	65	12	SE	1013	5	10	2	0
2023	Jan	2	25	00	00	15	65	12	SE	1013	5	10	2	0
2023	Jan	2	26	00	00	15	65	12	SE	1013	5	10	2	0
2023	Jan	2	27	00	00	15	65	12	SE	1013	5	10	2	0
2023	Jan	2	28	00	00	15	65	12	SE	1013	5	10	2	0
2023	Jan	2	29	00	00	15	65	12	SE	1013	5	10	2	0
2023	Jan	2	30	00	00	15	65	12	SE	1013	5	10	2	0
2023	Jan	31	00	00	00	15	65	12	SE	1013	5	10	2	0







Year	Q1	Q2	Q3	Q4	Total	Avg
2013						
2014						
2015						
2016						
2017						
2018						
2019						
2020						
2021						
2022						
2023						
2024						
2025						
2026						
2027						
2028						
2029						
2030						
2031						
2032						
2033						
2034						
2035						
2036						
2037						
2038						
2039						
2040						
2041						
2042						
2043						
2044						
2045						
2046						
2047						
2048						
2049						
2050						
2051						
2052						
2053						
2054						
2055						
2056						
2057						
2058						
2059						
2060						
2061						
2062						
2063						
2064						
2065						
2066						
2067						
2068						
2069						
2070						
2071						
2072						
2073						
2074						
2075						
2076						
2077						
2078						
2079						
2080						
2081						
2082						
2083						
2084						
2085						
2086						
2087						
2088						
2089						
2090						
2091						
2092						
2093						
2094						
2095						
2096						
2097						
2098						
2099						
2100						

Project Information		Financial Summary		Operational Data		Performance Metrics	
Item ID	Description	Amount	Unit	Quantity	Value	Efficiency	Quality
001	Material A	1000	kg	50	50000	95%	98%
002	Material B	800	kg	40	32000	92%	96%
003	Material C	1200	kg	60	60000	97%	99%
004	Material D	900	kg	45	45000	94%	97%
005	Material E	1100	kg	55	55000	96%	98%
006	Material F	700	kg	35	35000	93%	95%
007	Material G	1300	kg	65	65000	98%	100%
008	Material H	600	kg	30	30000	91%	94%
009	Material I	1400	kg	70	70000	99%	101%
010	Material J	500	kg	25	25000	90%	93%
011	Material K	1500	kg	75	75000	100%	102%
012	Material L	400	kg	20	20000	88%	91%
013	Material M	1600	kg	80	80000	101%	103%
014	Material N	300	kg	15	15000	87%	90%
015	Material O	1700	kg	85	85000	102%	104%
016	Material P	200	kg	10	10000	85%	88%
017	Material Q	1800	kg	90	90000	103%	105%
018	Material R	100	kg	5	5000	82%	85%
019	Material S	1900	kg	95	95000	104%	106%
020	Material T	50	kg	2.5	2500	80%	83%
021	Material U	2100	kg	105	105000	105%	107%
022	Material V	30	kg	1.5	1500	78%	81%
023	Material W	2200	kg	110	110000	106%	108%
024	Material X	40	kg	2	2000	76%	79%
025	Material Y	2300	kg	115	115000	107%	109%
026	Material Z	500	kg	25	25000	84%	87%
027	Material AA	2400	kg	120	120000	108%	110%
028	Material AB	600	kg	30	30000	86%	89%
029	Material AC	2500	kg	125	125000	109%	111%
030	Material AD	700	kg	35	35000	88%	91%
031	Material AE	2600	kg	130	130000	110%	112%
032	Material AF	800	kg	40	40000	90%	93%
033	Material AG	2700	kg	135	135000	111%	113%
034	Material AH	900	kg	45	45000	92%	95%
035	Material AI	2800	kg	140	140000	112%	114%
036	Material AJ	1000	kg	50	50000	94%	97%
037	Material AK	2900	kg	145	145000	113%	115%
038	Material AL	1100	kg	55	55000	96%	99%
039	Material AM	3000	kg	150	150000	114%	116%
040	Material AN	1200	kg	60	60000	98%	101%
041	Material AO	3100	kg	155	155000	115%	117%
042	Material AP	1300	kg	65	65000	100%	103%
043	Material AQ	3200	kg	160	160000	116%	118%
044	Material AR	1400	kg	70	70000	102%	105%
045	Material AS	3300	kg	165	165000	117%	119%
046	Material AT	1500	kg	75	75000	104%	107%
047	Material AU	3400	kg	170	170000	118%	120%
048	Material AV	1600	kg	80	80000	106%	109%
049	Material AW	3500	kg	175	175000	119%	121%
050	Material AX	1700	kg	85	85000	108%	111%
051	Material AY	3600	kg	180	180000	120%	122%
052	Material AZ	1800	kg	90	90000	110%	113%
053	Material B0	3700	kg	185	185000	121%	123%
054	Material B1	1900	kg	95	95000	112%	115%
055	Material B2	3800	kg	190	190000	122%	124%
056	Material B3	2000	kg	100	100000	114%	117%
057	Material B4	3900	kg	195	195000	123%	125%
058	Material B5	2100	kg	105	105000	116%	119%
059	Material B6	4000	kg	200	200000	124%	126%
060	Material B7	2200	kg	110	110000	118%	121%
061	Material B8	4100	kg	205	205000	125%	127%
062	Material B9	2300	kg	115	115000	120%	123%
063	Material BA	4200	kg	210	210000	126%	128%
064	Material BB	2400	kg	120	120000	122%	125%
065	Material BC	4300	kg	215	215000	127%	129%
066	Material BD	2500	kg	125	125000	124%	127%
067	Material BE	4400	kg	220	220000	128%	130%
068	Material BF	2600	kg	130	130000	126%	129%
069	Material BG	4500	kg	225	225000	129%	131%
070	Material BH	2700	kg	135	135000	128%	131%
071	Material BI	4600	kg	230	230000	130%	132%
072	Material BJ	2800	kg	140	140000	130%	132%
073	Material BK	4700	kg	235	235000	131%	133%
074	Material BL	2900	kg	145	145000	132%	133%
075	Material BM	4800	kg	240	240000	132%	133%
076	Material BN	3000	kg	150	150000	133%	133%
077	Material BO	4900	kg	245	245000	133%	133%
078	Material BP	3100	kg	155	155000	134%	134%
079	Material BQ	5000	kg	250	250000	134%	134%
080	Material BR	3200	kg	160	160000	135%	134%
081	Material BS	5100	kg	255	255000	135%	134%
082	Material BT	3300	kg	165	165000	136%	135%
083	Material BU	5200	kg	260	260000	136%	135%
084	Material BV	3400	kg	170	170000	137%	135%
085	Material BW	5300	kg	265	265000	137%	135%
086	Material BX	3500	kg	175	175000	138%	136%
087	Material BY	5400	kg	270	270000	138%	136%
088	Material BZ	3600	kg	180	180000	139%	136%
089	Material C0	5500	kg	275	275000	139%	136%
090	Material C1	3700	kg	185	185000	140%	137%
091	Material C2	5600	kg	280	280000	140%	137%
092	Material C3	3800	kg	190	190000	141%	137%
093	Material C4	5700	kg	285	285000	141%	137%
094	Material C5	3900	kg	195	195000	142%	138%
095	Material C6	5800	kg	290	290000	142%	138%
096	Material C7	4000	kg	200	200000	143%	138%
097	Material C8	5900	kg	295	295000	143%	138%
098	Material C9	4100	kg	205	205000	144%	139%
099	Material CA	6000	kg	300	300000	144%	139%
100	Material CB	4200	kg	210	210000	145%	139%





Year	Q1	Q2	Q3	Q4	Total
2010					
2011					
2012					
2013					
2014					
2015					
2016					
2017					
2018					
2019					
2020					
2021					
2022					
2023					
2024					
2025					
2026					
2027					
2028					
2029					
2030					
2031					
2032					
2033					
2034					
2035					
2036					
2037					
2038					
2039					
2040					
2041					
2042					
2043					
2044					
2045					
2046					
2047					
2048					
2049					
2050					
2051					
2052					
2053					
2054					
2055					
2056					
2057					
2058					
2059					
2060					
2061					
2062					
2063					
2064					
2065					
2066					
2067					
2068					
2069					
2070					
2071					
2072					
2073					
2074					
2075					
2076					
2077					
2078					
2079					
2080					
2081					
2082					
2083					
2084					
2085					
2086					
2087					
2088					
2089					
2090					
2091					
2092					
2093					
2094					
2095					
2096					
2097					
2098					
2099					
2100					

**7. Az ivóvízellátás, szennyvíz-elvezetés, -tisztítás díja, díjbevételei (áfa nélkül), 2016**

**7.1. Az ivóvízellátás, szennyvíz-elvezetés, -tisztítás díja településenként, (áfa nélkül), 2016**

A település		Ivóvízellátási díj		Szennyvízelvezetési és -tisztítási díj (az áthárított nettó vízterhelési díjjal együtt)	
település-azonosító törzsszáma (négyjegyű)	megnevezése	lakossági átlagos	teljes költség-megtérülési	lakossági átlagos	teljes költség-megtérülési
		Ft/m <sup>3</sup> (egész számmal)	Ft/m <sup>3</sup> (egész számmal)	Ft/m <sup>3</sup> (egész számmal)	Ft/m <sup>3</sup> (egész számmal)
a	b	c	d	e	f
2959	Álmáskamarás	307	268	369	238
1619	Ambrózfalva	312	278		
1425	Ápátfalva	242	210	264	192
1906	Árpádhalom	306	452		
1033	Ásothalom	222	354	220	363
2910	Baks	148	263	387	358
2367	Balástya	159	197	94	347
2593	Balotaszállás	143	328		
1810	Battonya	255	215	466	472
0976	Békés	253	211	296	255
1520	Békéscsaba	223	190	190	171
2618	Békéssámsón	287	293	252	252
0268	Békésszentandrás	254	211	146	187
1939	Bélmegyer	263	245		
2961	Biharugra	252	223		
0819	Bordány	210	129	259	233
1347	Bucsa	260	397		
3133	Csabacsúd	337	306	498	591
3407	Csabaszabadi	255	256		
0212	Csanádalbertyi	309	250		
2045	Csanádapáca	164	129		
0537	Csanádpalota	279	142	428	410
2229	Csanytelek	155	123	486	1 455
2550	Csárdaszállás	258	208		
3228	Csengele	153	511		
1202	Csolyospálos	165	249		
0511	Csongrád	212	188	241	192
2670	Csorvás	181	129	138	235
0783	Derekegyház	187	190	247	372
2407	Deszk	191	111	312	314
2481	Dévaványa	207	150	293	257
3319	Doboz	265	228	320	302
3053	Dóc	151	419		
1338	Domaszék	214	113	246	348
2403	Dombegyház	245	261		
2213	Dombiratos	258	290		
0943	Ecségfalva	254	397		
3295	Elek	217	157	236	332
2299	Eperjes	282	386		
1997	Fábiánsebestyén	192	124	366	272
2264	Felgyő	231	144	294	278
1899	Ferencszállás	244	273	145	123
3302	Forráskút	213	171	260	256
0921	Földeák	227	202	254	142
1225	Füzesgyarmat	286	287	285	237
0951	Gádoros	252	262	428	298
0739	Gerendás	278	237		
1739	Geszt	274	418		
3345	Gyomaendrőd	246	247	290	208
0831	Hódmezővásárhely	233	286	240	194
3329	Hunya	294	341		
0427	Kamut	245	214		
2479	Kardos	272	258		
1217	Kardoskút	231	234		
1261	Kertészsziget	277	417		
0346	Kétegyháza	232	164	289	448
0310	Kétsoprony	361	287		
3157	Kevermes	254	227	595	554
1366	Királyhegyes	298	357		
1883	Kisdombegyház	233	254		
2439	Kiskunmajsza	240	133	185	207
3102	Kistelek	216	220	135	197
2666	Kiszombor	221	160	258	180
0825	Kláráfalva	259	146	156	174
1380	Kömpöc	170	384		
1161	Körösladány	205	153	281	216
1076	Körösnagyharsány	279	281		
1290	Köröstarcsa	216	158	418	451
3016	Körösújfalva	242	203		
0680	Kötegyán	281	257		
0995	Kövegy	289	391		
1604	Kunágota	371	369	406	248
1441	Kübekháza	231	220	339	315
2120	Lökösháza	203	284	437	387
2790	Magyarbánhegyes	217	197	310	236
0596	Magyarcsanak	247	145	285	193
1153	Magyardombegyház	317	301		
0735	Makó	290	189	251	178
1051	Maroslele	250	213	266	225
2573	Mártély	227	484	227	526
2076	Medgyesbodzás	272	256		
2393	Méhkerék	246	233		
1962	Mezőberény	254	181	254	216
0420	Mezőgyán	262	314		
1187	Mezőhegyes	232	191	248	261
2155	Mindszent	181	165	188	188
0434	Mórahalom	215	161	178	220
1198	Murony	227	198		
2091	Nagyér	333	801		
0424	Nagykamarás	317	273	403	183
1277	Nagylak	247	315		
1723	Nagymágocs	258	205	307	209
0824	Nagyszénás	193	146	356	152
0775	Óföldéák	289	203		
1925	Okány	275	258		
1279	Ópusztaszer	148	235	546	738
2306	Oroszáza	228	200	173	202
2743	Örménykút	302	419		

**7.2. Az ivóvízellátás, szennyvíz-elvezetés, -tisztítás díjbevételei adatszolgáltató szerint, (áfa nélkül), 2016**

Ivóvíz-ellátási díjbevételek				Szennyvíz-elvezetési és -tisztítási díjbevételek (az áthárított nettó vízterhelési díjból keletkező bevétellel együtt)			
összesen	ebből:			összesen	ebből:		
	lakossági	állami és önkormányzati	egyéb		lakossági	állami és önkormányzati	egyéb
ezer Ft (egész számmal)							
a	b	c	d	e	f	g	h
5 407 119	4 048 422	326 988	1 031 709	5 137 078	3 325 734	274 155	1 537 189



3107	Öttömös	215	738		
0628	Pitvaros	318	213		
1959	Pusztatottlaka	322	389		
0539	Pusztaföldvár	252	286		
0635	Pusztamérgecs	207	420		
2859	Pusztaszér	150	232		
1316	Rószke	198	153	267	452
0396	Ruzsa	175	199	138	246
3170	Sándorfalva	186	142	257	176
2856	Sarkad	246	270	325	253
2516	Sarkadkeresztúr	287	281	438	3 709
3132	Szabadkígyós	255	142	295	166
1179	Szank	116	204	178	246
2387	Szarvas	198	209	247	170
1200	Szatymaz	111	130	199	151
2188	Szeghalom	263	282	290	291
3248	Szegvár	185	146	320	191
1226	Székkutas	168	268	207	394
1445	Szentes	263	193	169	124
3307	Tarhos	268	284	399	885
1268	Telekgerendás	289	272		
1696	Tiszasziget	216	177	321	286
1643	Tótkomlós	307	215	219	272
2590	Tömörkény	154	145		
2339	Újiráz	286	277	372	923
2435	Újszalonta	294	389		
1492	Újszentiván	225	181	340	360
2141	Üllés	202	126	248	169
2953	Vésztó	247	228	221	188
0554	Zákányszék	207	221	179	238
0625	Zsadány	255	218		
1515	Zsana	187	564	199	525
1776	Zsombó	202	136	253	255





